ΕΝΔΕΙΚΤΙΚΟ ΔΕΙΓΜΑ ΠΑΡΟΥΣΙΑΣΗΣ ΥΛΗΣ ΜΑΘΗΜΑΤΟΣ

ΓΝΩΣΤΙΚΩΝ ΑΝΤΙΚΕΙΜΕΝΩΝ ΠΛΗΡΟΦΟΡΙΚΗΣ

ΠΡΟΠΑΡΑΣΚΕΥΑΣΤΙΚΑ ΥΠΟΔΟΜΩΝ & ΕΓΚΑΤΑΣΤΑΣΗ του ΣΔΠ/CMS «WordPress»

- ΒΗΜΑΤΑ για ΕΠΙΣΗΜΗ ΔΗΜΟΣΙΕΥΣΗ ΙΣΤΟΤΟΠΟΥ (όχι σε «τοπικό/δοκιμαστικό» μας περιβάλλον)
- ΒΗΜΑΤΑ για ΠΛΗΡΗ ΔΟΚΙΜΑΣΤΙΚΗ «ΤΟΠΙΚΗ» ΔΗΜΟΣΙΕΥΣΗ ΙΣΤΟΤΟΠΟΥ (όχι επίσημα σε διαδικτυακό περιβάλλον)
- ΒΑΣΙΚΕΣ ΤΕΧΝΟΛΟΓΙΕΣ ΧΡΗΣΗΣ σε ΣΔΠ/CMS [στο FRONTEND και στο BACKEND]...
- ΑΝΑΛΥΤΙΚΑ η ΕΓΚΑΤΑΣΤΑΣΗ/ΔΙΑΜΟΡΦΩΣΗ «ΤΟΠΙΚΟΥ» ΔΙΑΚΟΜΙΣΤΗ και του WordPress CMS:
  > ΑΝΑΛΥΤΙΚΑ η ΕΓΚΑΤΑΣΤΑΣΗ/ΔΙΑΜΟΡΦΩΣΗ «ΤΟΠΙΚΟΥ» ΔΙΑΚΟΜΙΣΤΗ XAMPP
  > ΑΝΑΛΥΤΙΚΑ η ΕΓΚΑΤΑΣΤΑΣΗ/ΔΙΑΜΟΡΦΩΣΗ ΔΥΝΑΜΙΚΟΥ «ΤΟΠΙΚΟΥ» ΙΣΤΟΤΟΠΟΥ βασισμένου στο -ΑΝΟΙΧΤΟΥ ΛΟΓΙΣΜΙΚΟΥ- ΣΔΠ/CMS του WordPress
- ΕΛΕΓΧΟΙ ΛΕΙΤΟΥΡΓΙΑΣ...

Εκπαιδευτής – Επιμέλεια Εκπαιδευτικού Υλικού – ΠΝΕΥΜΑΤΙΚΑ ΔΙΚΑΙΩΜΑΤΑ:
©Παρασκευάς Γ. Παπαδόπουλος – Μηχανικός Η/Υ Συστημάτων, Health Informatics (MSc)
Διαδικτυακός Τόπος (website): https://**www.i-t-services.gr** / Email: **pdesper@gmail.com**





ΠΝΕΥΜΑΤΙΚΑ ΔΙΚΑΙΩΜΑΤΑ: ΑΠΑΓΟΡΕΥΕΤΑΙ κάθε μορφή χρήσης, ανατύπωσης και διακίνησης του παρόντος ΥΛΙΚΟΥ ΤΕΚΜΗΡΙΩΣΗΣ προς οποιαδήποτε κατεύθυνση, ΧΩΡΙΣ την ΑΔΕΙΑ του γράφοντος!

ΒΗΜΑΤΑ για ΕΠΙΣΗΜΗ ΔΗΜΟΣΙΕΥΣΗ ΙΣΤΟΤΟΠΟΥ (όχι σε «τοπικό/δοκιμαστικό» μας περιβάλλον)

- **Κατοχύρωση ΟΝΟΜΑΤΟΣ ΧΩΡΟΥ**/DOMAIN NAME
(π.χ. μέσω www.gr) - *ΑΠΟΚΛΕΙΣΤΙΚΗ ΧΡΗΣΗ ΟΝΟΜΑΤΟΣ ΧΩΡΟΥ*

- **Πλάνο Φιλοξενίας (Web Hosting) με ΑΝΑΓΚΑΙΕΣ ΥΠΟΔΟΜΕΣ για CMS**
(ΠΙΣΤΟΠΟΙΗΤΙΚΟ ΑΣΦΑΛΕΙΑΣ HTTPS, αποθηκευτικός χώρος, Web Server, PHP, Database)

- **Διαχειριστικό στο πλάνο Φιλοξενίας για CMS**
(π.χ. το CPanel για τη βέλτιστη Διαχείριση των επιμέρους χαρακτηριστικών και Υπηρεσιών του π.χ. Apache Web Server, phpMyAdmin, MySQL/MariaDB)



Δείγμα © Π.Π.

Εκπαιδευτής – Επιμέλεια Εκπαιδευτικού Υλικού – ΠΝΕΥΜΑΤΙΚΑ ΔΙΚΑΙΩΜΑΤΑ:
©Παρασκευάς Γ. Παπαδόπουλος – Μηχανικός Η/Υ Συστημάτων, Health Informatics (MSc)
Διαδικτυακός Τόπος (website): https://www.i-t-services.gr / Email: pdesper@gmail.com

ΒΗΜΑΤΑ για ΠΛΗΡΗ ΔΟΚΙΜΑΣΤΙΚΗ «ΤΟΠΙΚΗ» ΔΗΜΟΣΙΕΥΣΗ ΙΣΤΟΤΟΠΟΥ (όχι επίσημα σε διαδικτυακό περιβάλλον)

- Επειδή δοκιμαστικά **ΔΕΝ ΑΠΑΙΤΕΙΤΑΙ να κατοχυρώσουμε Domain Name**, κάνουμε **χρήση της «ΤΟΠΙΚΗΣ» ΜΑΣ IP ΔΙΕΥΘΥΝΣΗΣ** (του Η/Υ μας, δηλαδή την ***localhost*** ή παρομοίως την ***127.0.0.1***)

- Εγκαθιστούμε για ΔΟΚΙΜΑΣΤΙΚΟΥΣ ΛΟΓΟΥΣ τις ΑΝΑΓΚΑΙΕΣ ΥΠΟΔΟΜΕΣ για CMS στον «τοπικό» μας Η/Υ

(αποθηκευτικός χώρος που εξαρτάται από τον αποθηκευτικό χώρο στον Η/Υ μας, εξυπηρετητής ιστοτόπου/Web Server, PHP & Database υποδομές εγκαθιστώντας τοπικά στον Η/Υ μας π.χ. το ***XAMPP***)

-Διαχειριστικό των υποδομών μας για OPEN CMS

(π.χ. *μέσω του ΠΙΝΑΚΑ **ΕΛΕΓΧΟΥ του XAMPP***

η Διαχείριση των επιμέρους χαρακτηριστικών και Υπηρεσιών του Apache Web Server, phpMyAdmin & MySQL/MariaDB)

ΑΠΟΤΕΛΕΙ το ΠΛΗΡΕΣ ΔΟΚΙΜΑΣΤΙΚΟ ΣΕΝΑΡΙΟ για «ΕΜΑΣ» ΕΡΓΑΣΤΗΡΙΑΚΑ ΣΤΟ ΜΑΘΗΜΑ (ή/και σε ΔΙΚΟ ΣΑΣ ΟΙΚΙΑΚΟ Η/Υ!!!)

Δείγμα (c) Π.Π.

Εκπαιδευτής – Επιμέλεια Εκπαιδευτικού Υλικού – ΠΝΕΥΜΑΤΙΚΑ ΔΙΚΑΙΩΜΑΤΑ:
©Παρασκευάς Γ. Παπαδόπουλος – Μηχανικός Η/Υ Συστημάτων, Health Informatics (MSc)
Διαδικτυακός Τόπος (website): https://www.i-t-services.gr / Email: pdesper@gmail.com



ΒΑΣΙΚΕΣ ΤΕΧΝΟΛΟΓΙΕΣ ΧΡΗΣΗΣ σε ΣΔΠ/CMS

Εκπαιδευτής – Επιμέλεια Εκπαιδευτικού Υλικού – ΠΝΕΥΜΑΤΙΚΑ ΔΙΚΑΙΩΜΑΤΑ:
©Παρασκευάς Γ. Παπαδόπουλος – Μηχανικός Η/Υ Συστημάτων, Health Informatics (MSc)
Διαδικτυακός Τόπος (website): https://www.i-t-services.gr / Email: pdesper@gmail.com



Α) Στο FRONTEND (συνέχεια):

2) CSS (**Cascading Style Sheets**) είναι **στυλ μορφοποίησης** που μπορούμε να ορίσουμε για τις HTML σελίδες. Με τα στυλ ορίζουμε το χρώμα, το μέγεθος της γραμματοσειράς, την γραφή (bold, underline κτλ), το χρώμα του φόντου, τις διαστάσεις, την τιμή padding (περιθωρίου) και μια σειρά από άλλες ιδιότητες των στοιχείων μιας ιστοσελίδας.

Μεγάλο πλεονέκτημα των CSS είναι ότι **μπορούν να αποθηκευτούν σε εξωτερικό αρχείο με κατάληξη .css και να χρησιμοποιηθούν από κοινού σε περισσότερες από μία .html** σελίδες, εξοικονομώντας έτσι χρόνο και κόπο υλοποίησης! Αυτό πρακτικά σημαίνει πως μια αλλαγή σε αυτό το αρχείο .css θα ενημερώσει ΟΛΕΣ τις html σελίδες με τις οποίες συνδέεται!

Δείγμα (c) Π.Π.

Παράδειγμα κώδικα σε CSS (που καλείται μέσα σε HTML αρχείο):

```
div {
  padding: 70px;
  border: 1px solid #4CAF50;
}
```

This element has a padding of 70px.



ΒΑΣΙΚΕΣ ΤΕΧΝΟΛΟΓΙΕΣ ΧΡΗΣΗΣ σε ΣΔΠ/CMS

Β) Στο BACKEND (συνέχεια):

2) η **PHP (Hypertext Preprocessor)** είναι μία **γενικού σκοπού «σκριπτογλώσσα» προγραμματισμού για τη δημιουργία σελίδων web με δυναμικό περιεχόμενο**.



Μια σελίδα PHP περνά από επεξεργασία από ένα συμβατό διακομιστή του Παγκόσμιου Ιστού (π.χ. τον Apache Web Server), ώστε να παραχθεί σε πραγματικό χρόνο το τελικό περιεχόμενο, που είτε θα σταλεί στο πρόγραμμα περιήγησης των επισκεπτών σε μορφή κώδικα HTML, είτε θα επεξεργασθεί τις εισόδους δίχως να προβάλλει την έξοδο στο χρήστη αλλά θα τις μεταβιβάσει σε κάποιο άλλο PHP script.

Δείγμα - Copy

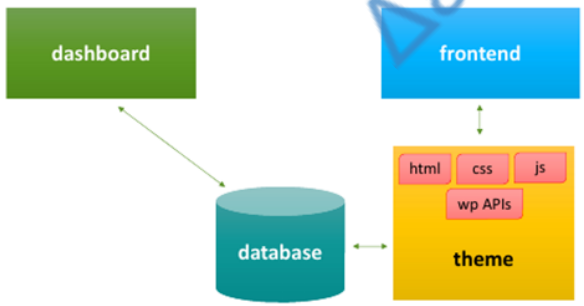



Σχηματικά «ΕΜΕΙΣ» στο Μάθημά μας για το ΣΔΠ/CMS του WordPress

Εκπαιδευτής – Επιμέλεια Εκπαιδευτικού Υλικού – ΠΝΕΥΜΑΤΙΚΑ ΔΙΚΑΙΩΜΑΤΑ:
©Παρασκευάς Γ. Παπαδόπουλος – Μηχανικός Η/Υ Συστημάτων, Health Informatics (MSc)
Διαδικτυακός Τόπος (website): https://www.i-t-services.gr / Email: pdesper@gmail.com





ΕΓΚΑΤΑΣΤΑΣΗ «ΤΟΠΙΚΟΥ» ΔΙΑΚΟΜΙΣΤΗ & WordPress CMS

ΤΟ ΧΑΡΑΚΤΗΡΙΣΤΙΚΟΤΕΡΟ «ΣΚΛΗΡΟ» ΣΕΝΑΡΙΟ:

Η εγκατάσταση όλων των ΑΝΑΓΚΑΙΩΝ ΥΠΟΔΟΜΩΝ τοπικά μέσω του «ΧΑΜΡΡ» (https://www.apachefriends.org)



ΧΑΜΡΡ

- **ΚΛΙΜΑΚΩΤΗ ΕΓΚΑΤΑΣΤΑΣΗ (όχι άμεση) ΑΛΛΑ ΜΕ ΑΝΤΙΛΗΨΗ/ΔΙΑΧΕΙΡΙΣΗ ΣΤΟΙΧΕΙΩΔΩΣ ΠΟΛΥ ΣΗΜΑΝΤΙΚΩΝ ΓΝΩΣΕΩΝ** ΕΠΙ ΤΗΣ ΠΑΡΑΜΕΤΡΟΠΟΙΗΣΗΣ ΤΟΥ ΔΙΑΚΟΜΙΣΤΗ WEB, ΤΗΣ ΒΔ, ΤΟΥ PHP.
- **ΣΗΜΑΝΤΙΚΗ ΕΥΚΟΛΙΑ ΜΕΤΑΒΑΣΗΣ ΥΛΟΠΟΙΗΘΕΝΤΟΣ ΙΣΤΟΤΟΠΟΥ ΣΕ «ΕΠΙΣΗΜΕΣ» ΥΠΟΔΟΜΕΣ ΔΙΑΔΙΚΤΥΟΥ**!

ΕΙΔΙΚΟΤΕΡΑ λοιπόν ΓΙΑ ΛΟΓΟΥΣ ΤΕΧΝΙΚΗΣ ΠΛΗΡΟΤΗΤΑΣ
βάσει της ΕΙΔΙΚΟΤΗΤΑΣ σας, ΣΤΟ ΕΡΓΑΣΤΗΡΙΟ θα εξεταστεί το ΠΛΗΡΕΣ ΣΕΝΑΡΙΟ ΤΟΠΙΚΗΣ ΕΓΚΑΤΑΣΤΑΣΗΣ/ΠΑΡΑΜΕΤΡΟΠΟΙΗΣΗΣ μέσω του ΧΑΜΡΡ
(σε Η/Υ λειτουργικού συστήματος Microsoft Windows)

Δείγμα - (c) Π.Π.

Εκπαιδευτής – Επιμέλεια Εκπαιδευτικού Υλικού – ΠΝΕΥΜΑΤΙΚΑ ΔΙΚΑΙΩΜΑΤΑ:
©Παρασκευάς Γ. Παπαδόπουλος – Μηχανικός Η/Υ Συστημάτων, Health Informatics (MSc)
Διαδικτυακός Τόπος (website): https://www.i-t-services.gr / Email: pdesper@gmail.com

ΑΝΑΛΥΤΙΚΑ ΕΓΚΑΤΑΣΤΑΣΗ/ΔΙΑΜΟΡΦΩΣΗ «ΤΟΠΙΚΟΥ» ΔΙΑΚΟΜΙΣΤΗ XAMPP

XAMPP Apache + MariaDB + PHP + Perl

ΚΑΤΑΒΙΒΑΣΗ (download) ΑΡΧΕΙΟΥ ΕΓΚΑΤΑΣΤΑΣΗΣ ΑΠΟ
https://www.apachefriends.org
(*εδώ για Η/Υ που φέρουν λειτουργικό σύστημα Microsoft Windows*)

ΕΚΤΕΛΟΥΜΕ το ΑΡΧΕΙΟ ΕΓΚΑΤΑΣΤΑΣΗΣ και ακολουθούμε προσεκτικά τα αναφερόμενα βήματα:

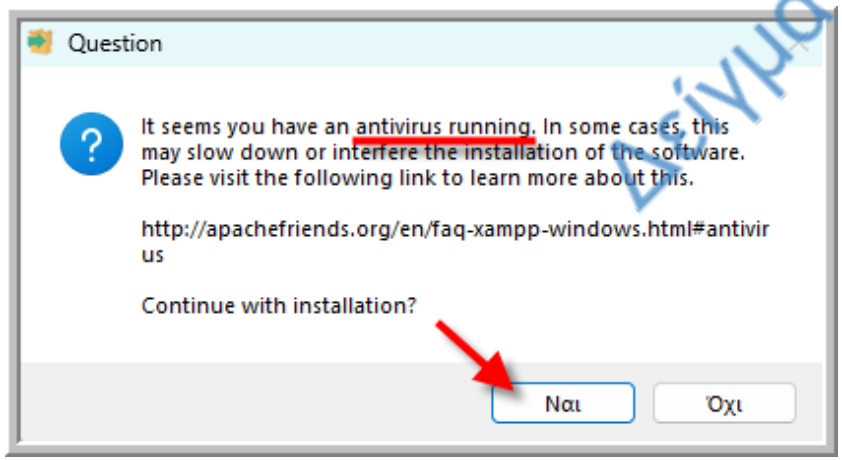

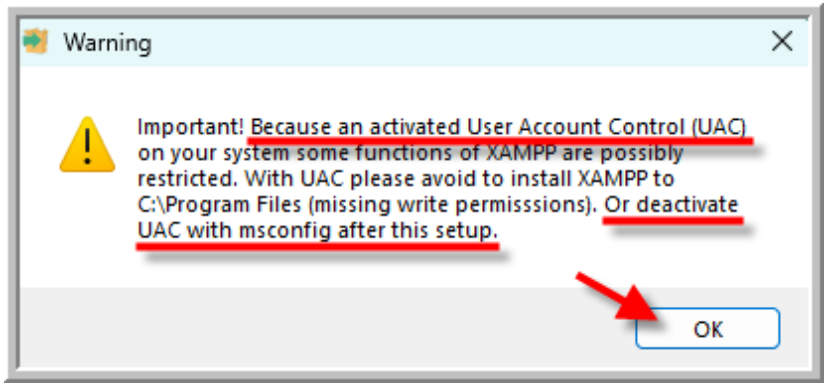

Σήμα ©ΠΠ

Εκπαιδευτής – Επιμέλεια Εκπαιδευτικού Υλικού – ΠΝΕΥΜΑΤΙΚΑ ΔΙΚΑΙΩΜΑΤΑ:
©Παρασκευάς Γ. Παπαδόπουλος – Μηχανικός Η/Υ Συστημάτων, Health Informatics (MSc)
Διαδικτυακός Τόπος (website): https://www.i-t-services.gr / Email: pdesper@gmail.com

ΑΝΑΛΥΤΙΚΑ ΕΓΚΑΤΑΣΤΑΣΗ/ΔΙΑΜΟΡΦΩΣΗ «ΤΟΠΙΚΟΥ» ΔΙΑΚΟΜΙΣΤΗ XAMPP

Έλεγχος ΠΕΡΙΒΑΛΛΟΝΤΟΣ/ΕΚΔΟΣΕΩΝ και ΡΥΘΜΙΣΕΩΝ «ΤΟΠΙΚΩΝ» ΔΙΑΚΟΜΙΣΤΩΝ «MariaDB» ΒΑΣΕΩΝ ΔΕΔΟΜΕΝΩΝ (ΒΔ/DB), ΙΣΤΟΥ (Apache Web Server), PHP, phpMyAdmin και SQL:

1) είτε μέσω του κουμπιού «Admin» στο MODULE «MySQL» του ΠΙΝΑΚΑ ΕΛΕΓΧΟΥ XAMPP,

2) είτε καλώντας από τον φυλλομετρητή/browser του Η/Υ μας τον σύνδεσμο http://localhost/phpmyadmin (ή τον -ισοδύναμο- σύνδεσμο http://127.0.0.1/phpmyadmin)

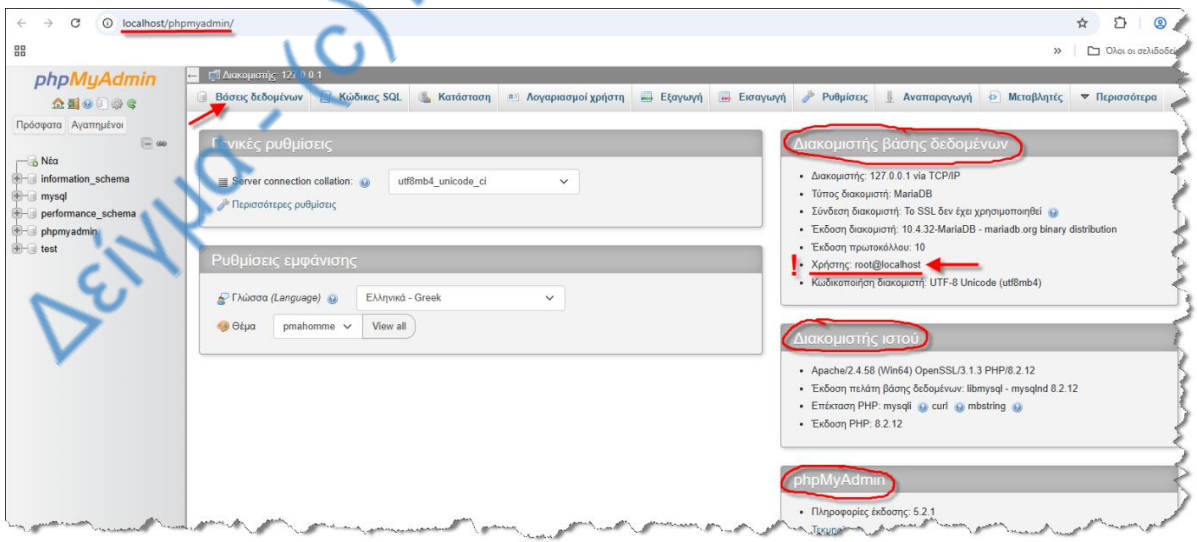

Δείγμα-(c) Π.Π.

Εκπαιδευτής – Επιμέλεια Εκπαιδευτικού Υλικού – ΠΝΕΥΜΑΤΙΚΑ ΔΙΚΑΙΩΜΑΤΑ:
©Παρασκευάς Γ. Παπαδόπουλος – Μηχανικός Η/Υ Συστημάτων, Health Informatics (MSc)
Διαδικτυακός Τόπος (website): https://www.i-t-services.gr / Email: pdesper@gmail.com

ΑΝΑΛΥΤΙΚΑ ΕΓΚΑΤΑΣΤΑΣΗ/ΔΙΑΜΟΡΦΩΣΗ «ΤΟΠΙΚΟΥ» ΔΙΑΚΟΜΙΣΤΗ XAMPP

ΔΗΜΙΟΥΡΓΙΑ μίας («ΤΟΠΙΚΗΣ») κενής ΒΑΣΗΣ ΔΕΔΟΜΕΝΩΝ (ΒΔ/DB) (εδώ π.χ. της) «testcms», για τις ανάγκες του WORDPRESS CMS:

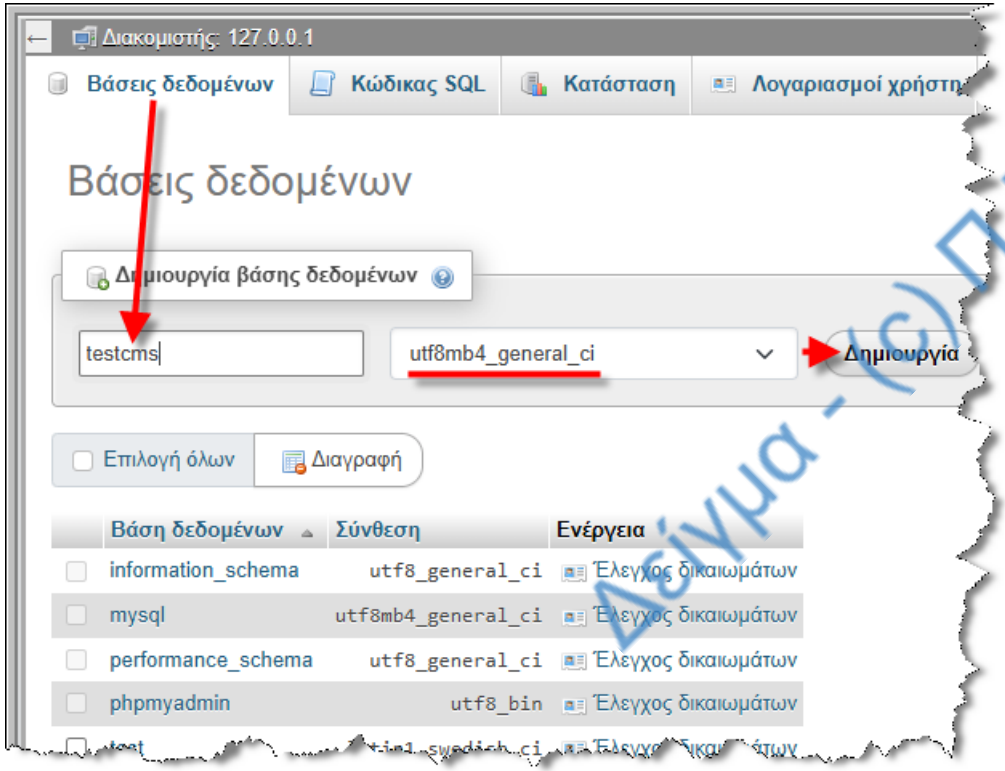

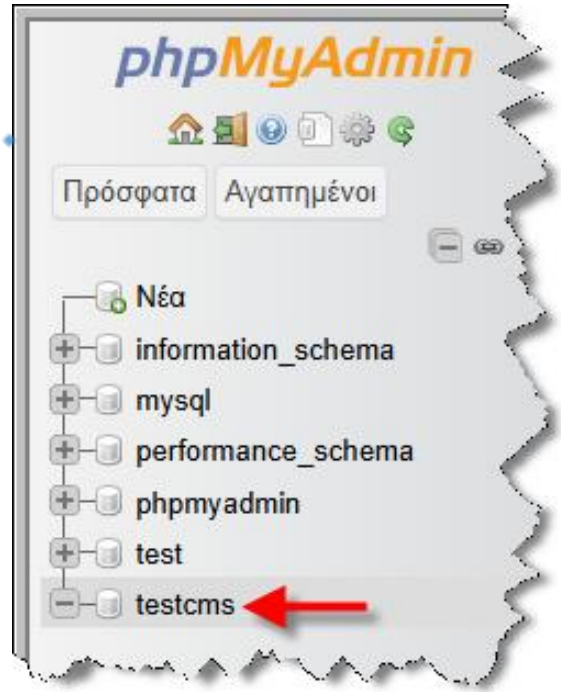

Δείγμα - (c) Π.Π.

ΣΗΜΑΝΤΙΚΟ περί ΣΥΝΘΕΣΗΣ/COLLATION: για την ΟΡΘΗ ΑΠΕΙΚΟΝΙΣΗ των ΕΛΛΗΝΙΚΩΝ ΧΑΡΑΚΤΗΡΩΝ συνίσταται και επιλέγουμε «utf8mb4_general_ci»!

Εκπαιδευτής – Επιμέλεια Εκπαιδευτικού Υλικού – ΠΝΕΥΜΑΤΙΚΑ ΔΙΚΑΙΩΜΑΤΑ:
©Παρασκευάς Γ. Παπαδόπουλος – Μηχανικός Η/Υ Συστημάτων, Health Informatics (MSc)
Διαδικτυακός Τόπος (website): https://www.i-t-services.gr / Email: pdesper@gmail.com

ΑΝΑΛΥΤΙΚΑ ΕΓΚΑΤΑΣΤΑΣΗ/ΔΙΑΜΟΡΦΩΣΗ «ΤΟΠΙΚΟΥ» ΔΙΑΚΟΜΙΣΤΗ XAMPP

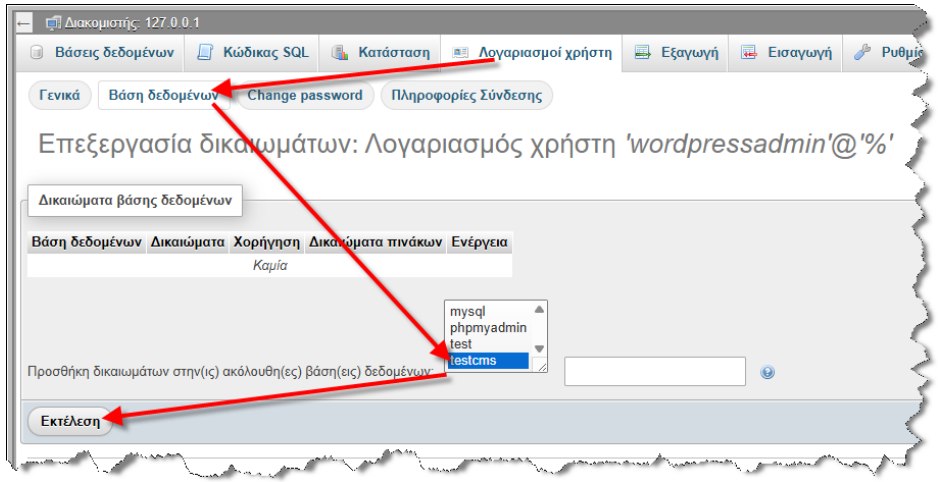

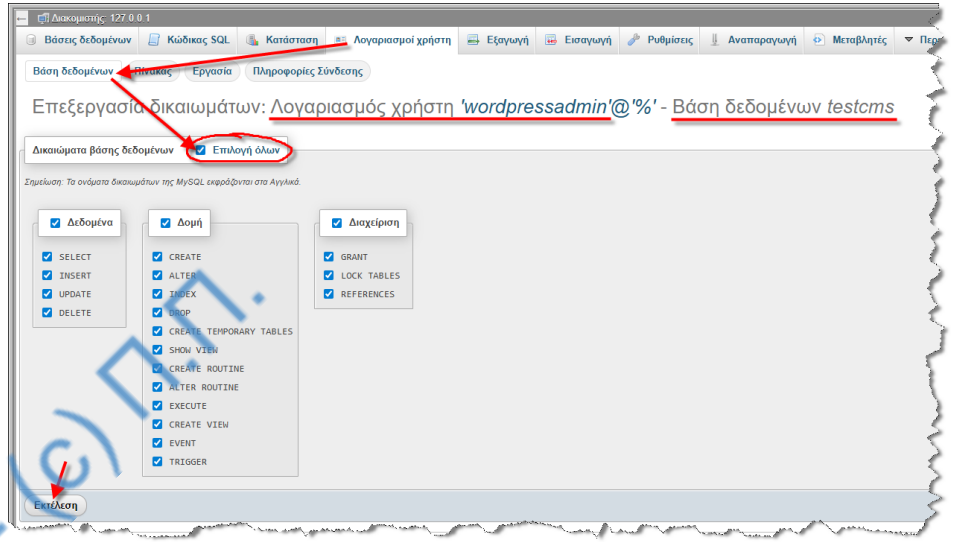

Το ΑΠΟΤΕΛΕΣΜΑ ΑΝΑΘΕΣΗΣ ΠΛΗΡΩΝ ΔΙΚΑΙΩΜΑΤΩΝ στο συγκεκριμένο χρήστη με όνομα (π.χ. εδώ) «wordpressadmin», στη (ΒΔ/DB) «testcms», για τις ανάγκες του WORDPRESS CMS:

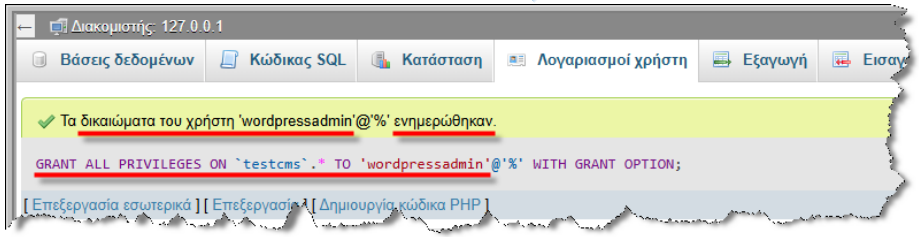



Δείγμα -(c)Π.Π.

Εκπαιδευτής – Επιμέλεια Εκπαιδευτικού Υλικού – ΠΝΕΥΜΑΤΙΚΑ ΔΙΚΑΙΩΜΑΤΑ:
©Παρασκευάς Γ. Παπαδόπουλος – Μηχανικός Η/Υ Συστημάτων, Health Informatics (MSc)
Διαδικτυακός Τόπος (website): https://www.i-t-services.gr / Email: pdesper@gmail.com

ΑΝΑΛΥΤΙΚΑ ΕΓΚΑΤΑΣΤΑΣΗ/ΔΙΑΜΟΡΦΩΣΗ ΔΥΝΑΜΙΚΟΥ «ΤΟΠΙΚΟΥ» ΙΣΤΟΤΟΠΟΥ βασισμένου στο -ΑΝΟΙΧΤΟΥ ΛΟΓΙΣΜΙΚΟΥ- ΣΔΠ/CMS του WordPress

ΚΑΤΑΒΙΒΑΣΗ ΣΥΜΠΙΕΣΜΕΝΟΥ (zip) ΑΡΧΕΙΟΥ WordPress από:

https://wordpress.org/download

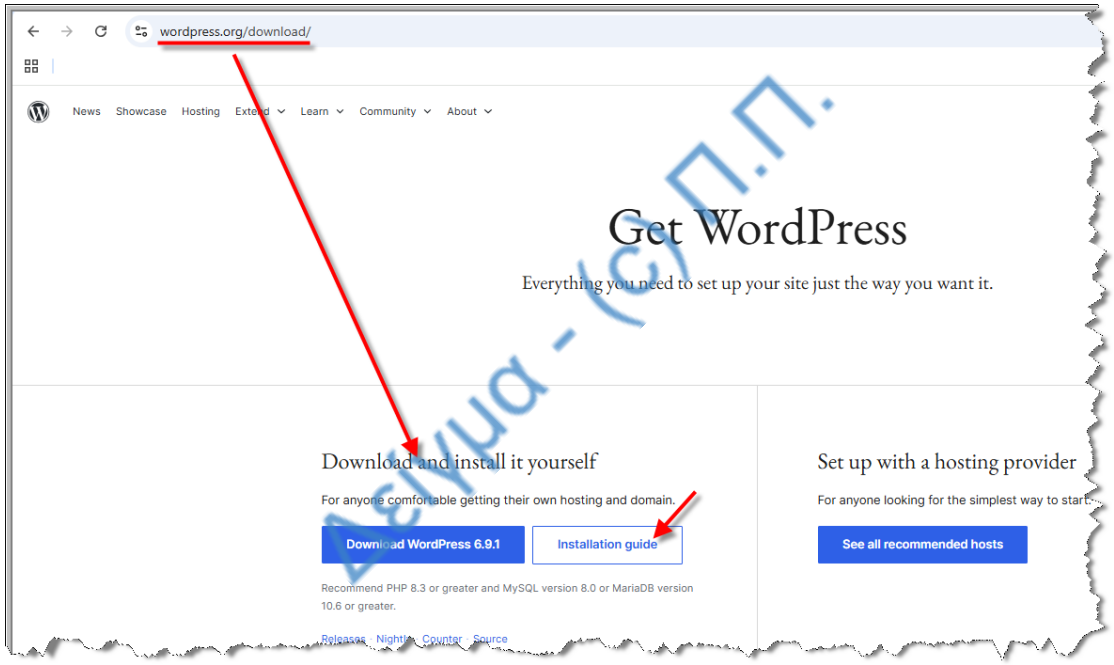

Δείγμα - (c) Π.Π.

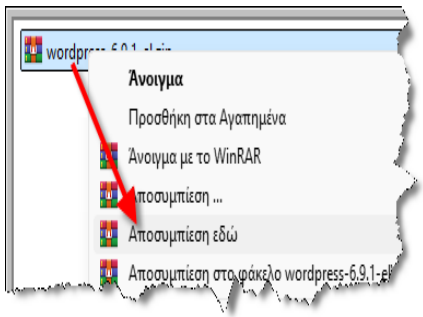

ΑΠΟΣΥΜΠΙΕΣΗ αρχείου (με μονό δεξί κλικ επάνω του και επιλέγοντας «ΑΠΟΣΥΜΠΙΕΣΗ ΕΔΩ»)…

Εκπαιδευτής – Επιμέλεια Εκπαιδευτικού Υλικού – ΠΝΕΥΜΑΤΙΚΑ ΔΙΚΑΙΩΜΑΤΑ:
©Παρασκευάς Γ. Παπαδόπουλος – Μηχανικός Η/Υ Συστημάτων, Health Informatics (MSc)
Διαδικτυακός Τόπος (website): https://www.i-t-services.gr / Email: pdesper@gmail.com

ΑΝΑΛΥΤΙΚΑ ΕΓΚΑΤΑΣΤΑΣΗ/ΔΙΑΜΟΡΦΩΣΗ

ΔΥΝΑΜΙΚΟΥ «ΤΟΠΙΚΟΥ» ΙΣΤΟΤΟΠΟΥ βασισμένου στο -ΑΝΟΙΧΤΟΥ ΛΟΓΙΣΜΙΚΟΥ- ΣΔΠ/CMS του WordPress

ΕΚΤΕΛΕΣΗ ΣΕΝΑΡΙΟΥ ΕΓΚΑΤΑΣΤΑΣΗΣ WordPress

καλώντας από τον φυλλομετρητή/browser του Η/Υ μας τον σύνδεσμο

http://localhost/wordpress

(ή τον -ισοδύναμο- σύνδεσμο http://127.0.0.1/wordpress):

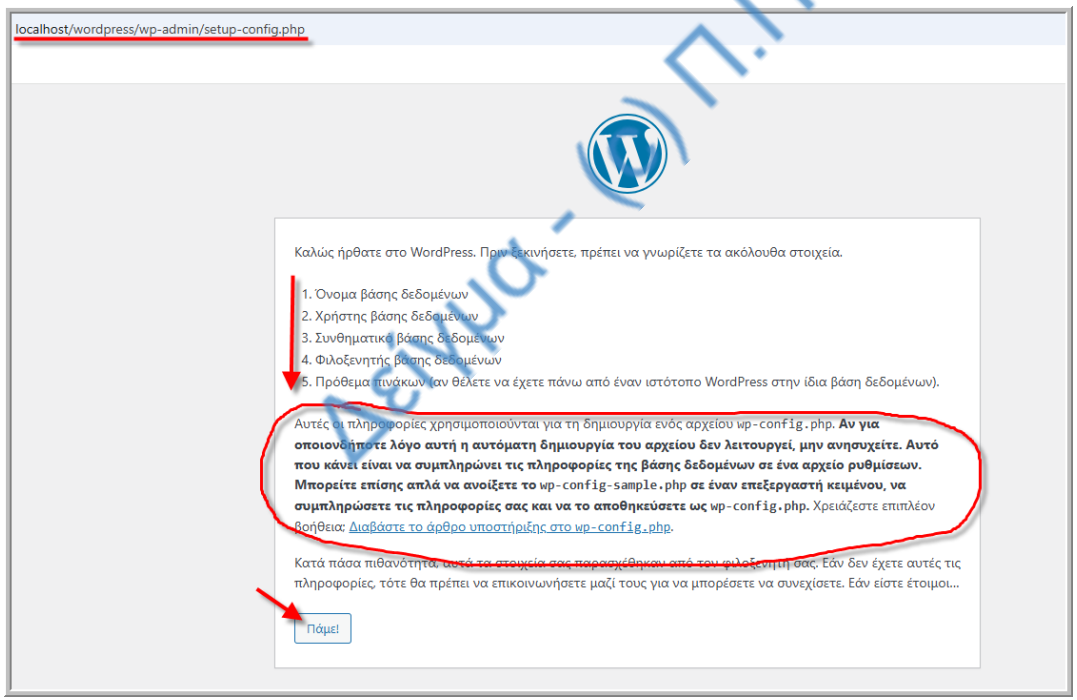

Δείγμα - (c) Π.Π.

Εκπαιδευτής – Επιμέλεια Εκπαιδευτικού Υλικού – ΠΝΕΥΜΑΤΙΚΑ ΔΙΚΑΙΩΜΑΤΑ:
©Παρασκευάς Γ. Παπαδόπουλος – Μηχανικός Η/Υ Συστημάτων, Health Informatics (MSc)
Διαδικτυακός Τόπος (website): https://www.i-t-services.gr / Email: pdesper@gmail.com

ΑΝΑΛΥΤΙΚΑ ΕΓΚΑΤΑΣΤΑΣΗ/ΔΙΑΜΟΡΦΩΣΗ ΔΥΝΑΜΙΚΟΥ «ΤΟΠΙΚΟΥ» ΙΣΤΟΤΟΠΟΥ βασισμένου στο -ΑΝΟΙΧΤΟΥ ΛΟΓΙΣΜΙΚΟΥ- ΣΔΠ/CMS του WordPress

Το ΑΠΟΤΕΛΕΣΜΑ ΟΛΟΚΛΗΡΩΣΗΣ ΕΓΚΑΤΑΣΤΑΣΗΣ του WordPress CMS στην «ΤΟΠΙΚΗ» μας Υποδομή-Η/Υ:

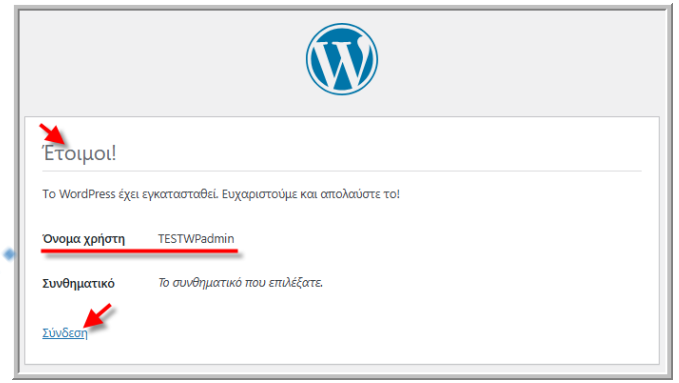

ΜΕΣΩ «phpMyAdmin του XAMPP»

οι ΠΙΝΑΚΕΣ στη σχετιζόμενη ΒΔ

ΜΕΤΑ

ΤΗΝ ΕΓΚΑΤΑΣΤΑΣΗ του WORDPRESS CMS:

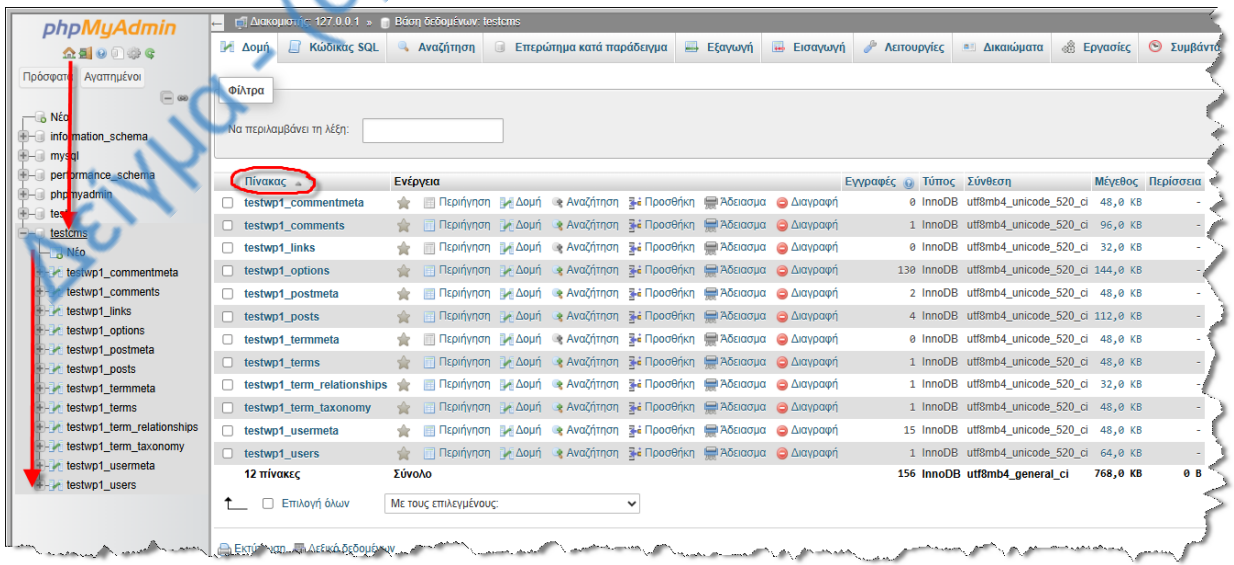

Κείμενα-(c)Π.Π.

Εκπαιδευτής – Επιμέλεια Εκπαιδευτικού Υλικού – ΠΝΕΥΜΑΤΙΚΑ ΔΙΚΑΙΩΜΑΤΑ:
©Παρασκευάς Γ. Παπαδόπουλος – Μηχανικός Η/Υ Συστημάτων, Health Informatics (MSc)
Διαδικτυακός Τόπος (website): https://www.i-t-services.gr / Email: pdesper@gmail.com

ΑΝΑΛΥΤΙΚΑ ΕΓΚΑΤΑΣΤΑΣΗ/ΔΙΑΜΟΡΦΩΣΗ ΔΥΝΑΜΙΚΟΥ «ΤΟΠΙΚΟΥ» ΙΣΤΟΤΟΠΟΥ βασισμένου στο -ΑΝΟΙΧΤΟΥ ΛΟΓΙΣΜΙΚΟΥ- ΣΔΠ/CMS του WordPress

ΔΙΑΧΕΙΡΙΣΤΙΚΑ ΣΥΝΔΕΣΗ ΣΤΟΝ «ΤΟΠΙΚΟ» ΔΟΚΙΜΑΣΤΙΚΟ ΜΑΣ ΙΣΤΟΤΟΠΟ WordPress (ΟΧΙ ως «Επισκέπτης»):

- τοπικά από http://localhost/wordpress/wp-login.php

(ή -ισοδύναμα- από: http://127.0.0.1/wordpress/wp-login.php)

- σε περιβάλλον τοπικού, κοινού δικτύου/intranet ,ευρύτερα από «τρίτους ΔΙΑΧΕΙΡΙΣΤΕΣ» μέσω http://«η IP του HY μας»/wordpress/wp-login.php

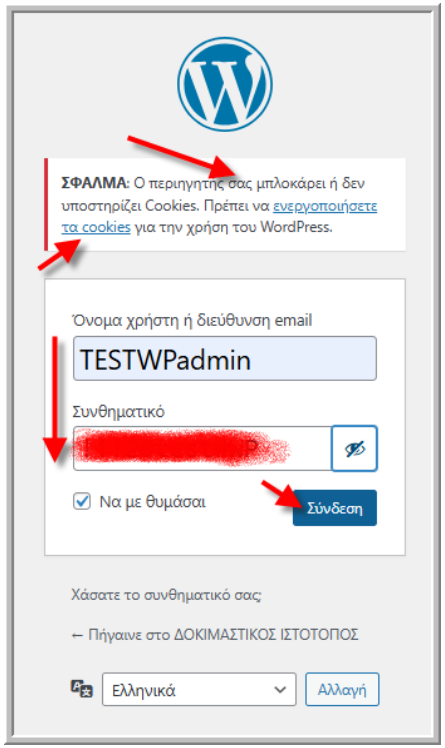

<<< Σημείωση: Σε περίπτωση που έχετε πληκτρολογήσει ΣΩΣΤΑ τα ΔΙΑΠΙΣΤΕΥΤΗΡΙΑ (login) σύνδεσής σας και εμφανιστεί «ΟΘΟΝΗ ΛΑΘΟΥΣ» σαν τη διπλανή, είτε ΕΠΙΤΡΕΠΕΤΕ τα cookies στον φυλλομετρητή σας, είτε ΑΠΛΑ ΞΑΝΑΠΡΟΣΠΑΘΕΙΣΤΕ πατώντας στο «Σύνδεση» ως έχει.

Δείγμα - (c) Π.Π.

Εκπαιδευτής – Επιμέλεια Εκπαιδευτικού Υλικού – ΠΝΕΥΜΑΤΙΚΑ ΔΙΚΑΙΩΜΑΤΑ:
©Παρασκευάς Γ. Παπαδόπουλος – Μηχανικός Η/Υ Συστημάτων, Health Informatics (MSc)
Διαδικτυακός Τόπος (website): https://www.i-t-services.gr / Email: pdesper@gmail.com

ΑΝΑΛΥΤΙΚΑ ΕΓΚΑΤΑΣΤΑΣΗ/ΔΙΑΜΟΡΦΩΣΗ ΔΥΝΑΜΙΚΟΥ «ΤΟΠΙΚΟΥ» ΙΣΤΟΤΟΠΟΥ βασισμένου στο -ΑΝΟΙΧΤΟΥ ΛΟΓΙΣΜΙΚΟΥ- ΣΔΠ/CMS του WordPress

Το ΕΠΙΤΥΧΕΣ ΑΠΟΤΕΛΕΣΜΑ είναι να βρεθούμε στον ΔΙΑΧΕΙΡΙΣΤΙΚΟ ΠΙΝΑΚΑ ΕΛΕΓΧΟΥ (DASHBOARD) του «δικού μας/τοπικού» WordPress CMS:

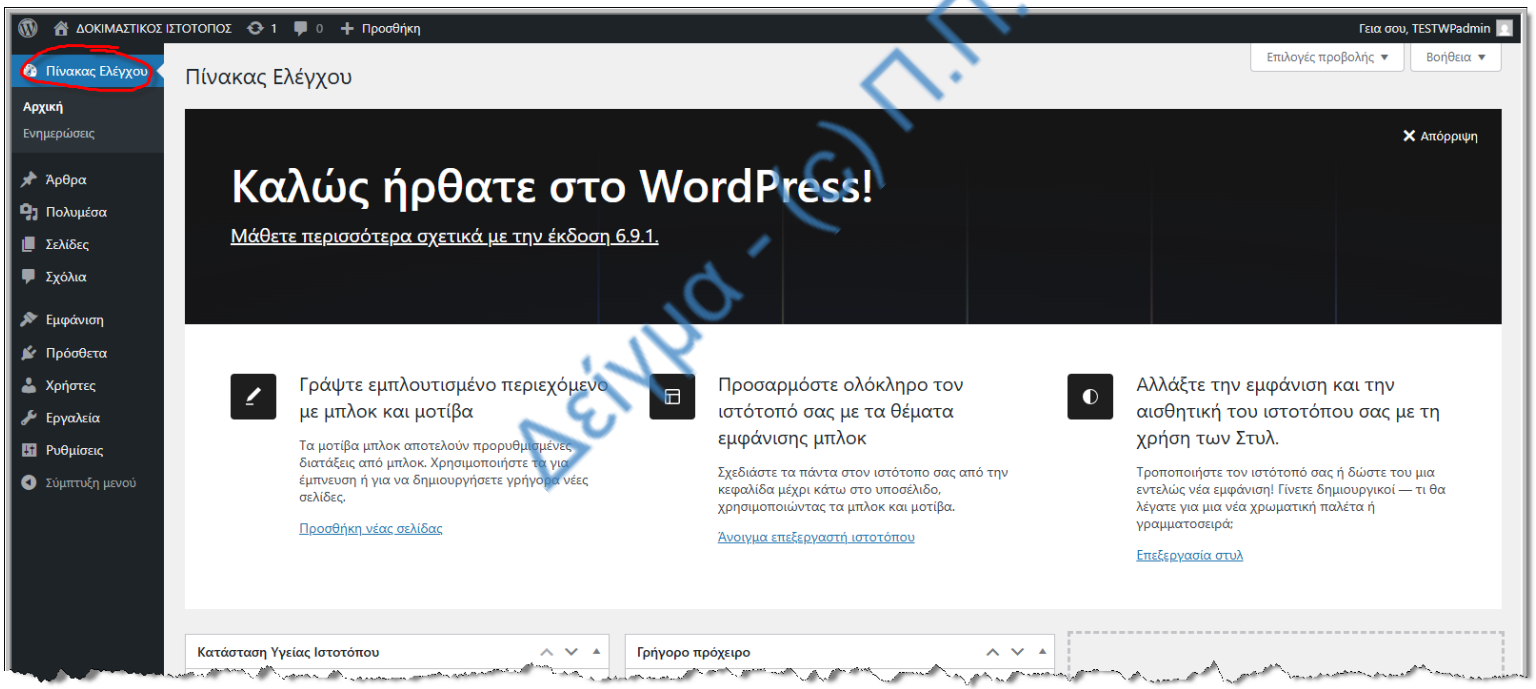

Δείγμα - (c) Π.Π.

Εκπαιδευτής – Επιμέλεια Εκπαιδευτικού Υλικού – ΠΝΕΥΜΑΤΙΚΑ ΔΙΚΑΙΩΜΑΤΑ:
©Παρασκευάς Γ. Παπαδόπουλος – Μηχανικός Η/Υ Συστημάτων, Health Informatics (MSc)
Διαδικτυακός Τόπος (website): https://www.i-t-services.gr / Email: pdesper@gmail.com

ΑΝΑΛΥΤΙΚΑ ΕΓΚΑΤΑΣΤΑΣΗ/ΔΙΑΜΟΡΦΩΣΗ ΔΥΝΑΜΙΚΟΥ «ΤΟΠΙΚΟΥ» ΙΣΤΟΤΟΠΟΥ βασισμένου στο -ΑΝΟΙΧΤΟΥ ΛΟΓΙΣΜΙΚΟΥ- ΣΔΠ/CMS του WordPress

ΔΟΚΙΜΗ ΕΠΙΤΥΧΟΥΣ ΛΕΙΤΟΥΡΓΙΑΣ του «ΤΟΠΙΚΟΥ» μας ΙΣΤΟΤΟΠΟΥ

(ως «Επισκέπτης», ΟΧΙ ως «Διαχειριστής»)

- «τοπικά» από http://localhost/wordpress

(ή -ισοδύναμα- από http://127.0.0.1/wordpress),

- σε περιβάλλον τοπικού, κοινού δικτύου/intranet, ευρύτερα από «τρίτους ΕΠΙΣΚΕΠΤΕΣ» μέσω http://«η IP του ΗΥ μας»/wordpress



Δείγμα - (c) ΠΠ



ΣΥΓΧΑΡΗΤΗΡΙΑ !!!

Εκπαιδευτής – Επιμέλεια Εκπαιδευτικού Υλικού – ΠΝΕΥΜΑΤΙΚΑ ΔΙΚΑΙΩΜΑΤΑ:
©Παρασκευάς Γ. Παπαδόπουλος – Μηχανικός Η/Υ Συστημάτων, Health Informatics (MSc)
Διαδικτυακός Τόπος (website): https://www.i-t-services.gr / Email: pdesper@gmail.com