# ΕΝΔΕΙΚΤΙΚΟ ΔΕΙΓΜΑ ΠΑΡΟΥΣΙΑΣΗΣ ΥΛΗΣ ΜΑΘΗΜΑΤΟΣ

# ΓΝΩΣΤΙΚΩΝ ΑΝΤΙΚΕΙΜΕΝΩΝ ΠΛΗΡΟΦΟΡΙΚΗΣ

## ΠΕΡΙΒΑΛΛΟΝ ΔΙΑΧΕΙΡΙΣΗΣ του ΣΔΠ/CMS
## «WordPress»
## - Μέρος Γ' -

## ΔΙΑΔΙΚΤΥΑΚΟΣ ΤΟΠΟΣ ΔΥΝΑΜΙΚΩΝ ΙΣΤΟΣΕΛΙΔΩΝ
## (Σενάριο υλοποίησής του με ΣΔΠ/CMS)

- Ο ΠΙΝΑΚΑΣ ΕΛΕΓΧΟΥ (DashBoard) του ΠΕΡΙΒΑΛΛΟΝΤΟΣ ΔΙΑΧΕΙΡΙΣΗΣ του WordPress CMS
- ΠΛΕΥΡΙΚΟ ΜΕΝΟΥ ΔΙΑΧΕΙΡΙΣΗΣ (admin sidebar menu) - ΑΝΑΛΥΤΙΚΑ:
> «ΆΡΘΡΑ-Αναρτήσεις/POSTS» / προσθήκη > τρόποι επεξεργασίας...
>> η ΑΞΙΑ/ΧΡΗΣΙΜΟΤΗΤΑ των μπλοκ (blocks)... / τρόποι διαχείρισής τους
>> ΚΟΜΒΙΚΑ –ΕΠΙΜΕΡΟΥΣ- ΧΑΡΑΚΤΗΡΙΣΤΙΚΑ: ΠΡΟΑΙΡΕΤΙΚΑ/ΒΟΗΘΗΤΙΚΑ ΠΕΔΙΑ, ΔΥΝΑΤΟΤΗΤΕΣ ΔΗΜΟΣΙΕΥΣΗΣ/ΣΥΖΗΤΗΣΗΣ..., «ΣΥΝΤΟΜΟ ΟΝΟΜΑ/Slug»...
>> ΚΑΤΗΓΟΡΙΕΣ (categories) και ΕΤΙΚΕΤΕΣ (tags)... > ΔΙΑΧΕΙΡΙΣΗ ΚΑΤΗΓΟΡΙΩΝ, ΔΙΑΓΡΑΦΗ ΚΑΤΗΓΟΡΙΑΣ...
>> ΚΟΜΒΙΚΑ –ΕΠΙΜΕΡΟΥΣ- ΧΑΡΑΚΤΗΡΙΣΤΙΚΑ ΔΙΑΧΕΙΡΙΣΗΣ ΕΤΙΚΕΤΩΝ, ΔΙΑΓΡΑΦΗ ΕΤΙΚΕΤΑΣ...
- ΟΡΙΣΜΟΣ ΜΕΝΟΥ από αναρτήσεις ΑΡΘΡΩΝ ή ΚΑΤΗΓΟΡΙΩΝ ή ΕΤΙΚΕΤΩΝ...
> «ΣΕΛΙΔΕΣ/PAGES» / προσθήκη > τρόποι επεξεργασίας...
>> ΚΟΜΒΙΚΑ –ΕΠΙΜΕΡΟΥΣ- ΧΑΡΑΚΤΗΡΙΣΤΙΚΑ: ΓΟΝΙΚΟΤΗΤΑ ΣΕΛΙΔΩΝ...
- ΣΥΓΚΡΙΣΗ επί των δύο (2) ΔΙΑΦΟΡΕΤΙΚΩΝ ΤΥΠΩΝ ΒΑΣΙΚΟΥ ΠΕΡΙΕΧΟΜΕΝΟΥ («Άρθρα» και «Σελίδες»)
- ΟΡΙΣΜΟΣ ΜΕΝΟΥ με ΣΤΟΧΟ ΣΥΝΔΕΣΜΟ/Link...
> «ΣΧΟΛΙΑ/COMMENTS» / προσθήκη > τρόποι επεξεργασίας...
>> ΚΟΜΒΙΚΑ –ΕΠΙΜΕΡΟΥΣ- ΧΑΡΑΚΤΗΡΙΣΤΙΚΑ: Λειτουργίες επί Σχολίων..., «Παραθέσεις & Παραπομπές»...

Εκπαιδευτής – Επιμέλεια Εκπαιδευτικού Υλικού – ΠΝΕΥΜΑΤΙΚΑ ΔΙΚΑΙΩΜΑΤΑ:
©Παρασκευάς Γ. Παπαδόπουλος – Μηχανικός Η/Υ Συστημάτων, Health Informatics (MSc)
Διαδικτυακός Τόπος (website): https://**www.i-t-services.gr** / Email: **pdesper@gmail.com**

**ΠΝΕΥΜΑΤΙΚΑ ΔΙΚΑΙΩΜΑΤΑ: ΑΠΑΓΟΡΕΥΕΤΑΙ κάθε μορφή χρήσης, ανατύπωσης και διακίνησης του παρόντος ΥΛΙΚΟΥ ΤΕΚΜΗΡΙΩΣΗΣ προς οποιαδήποτε κατεύθυνση, ΧΩΡΙΣ την ΑΔΕΙΑ του γράφοντος!**

# Ο ΠΙΝΑΚΑΣ ΕΛΕΓΧΟΥ (DashBoard) του ΠΕΡΙΒΑΛΛΟΝΤΟΣ ΔΙΑΧΕΙΡΙΣΗΣ του WordPress CMS

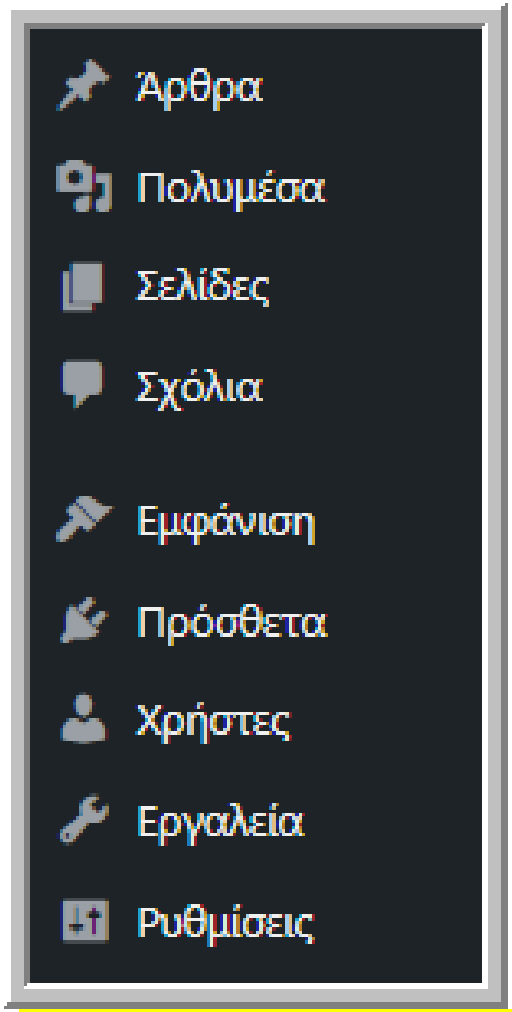


Αριστερά και κατακορύφως στον Πίνακα ελέγχου, υπάρχει το **ΠΛΕΥΡΙΚΟ ΜΕΝΟΥ ΔΙΑΧΕΙΡΙΣΗΣ** (admin sidebar menu), όπου παρέχονται **ΟΛΕΣ οι ΚΟΜΒΙΚΕΣ δυνατότητες διαχείρισης**, που περιλαμβάνουν:

- **Άρθρα/Κατηγορίες/Ετικέτες (Posts)**
- **Πολυμέσα (Media)**
- **Σελίδες (Pages)**
- **Σχόλια (Comments)**
- **Εμφάνιση/Θέματα εμφάνισης**/Μενού **(Appearance/Themes**/Menu**)**
- **Πρόσθετα (Plugins)**
- **Χρήστες (Users)**
- **Εργαλεία (Tools)**
- **Ρυθμίσεις (Settings) [π.χ. μόνιμοι σύνδεσμοι]**

Δείγμα - (c) Π.Π.

**ΠΡΟΣΟΧΗ: ΟΛΑ ΑΥΤΑ ΑΦΟΡΟΥΝ ΤΟ ΣΥΝΟΛΟ ΤΩΝ ΣΥΣΤΑΤΙΚΩΝ ΤΟΥ ΙΣΤΟΤΟΠΟΥ ΣΑΣ!!!**

Εκπαιδευτής – Επιμέλεια Εκπαιδευτικού Υλικού – ΠΝΕΥΜΑΤΙΚΑ ΔΙΚΑΙΩΜΑΤΑ:
©Παρασκευάς Γ. Παπαδόπουλος – Μηχανικός Η/Υ Συστημάτων, Health Informatics (MSc)
Διαδικτυακός Τόπος (website): https://www.i-t-services.gr / Email: pdesper@gmail.com

# «ΆΡΘΡΑ/POSTS»
# ΠΙΝΑΚΑ ΕΛΕΓΧΟΥ WordPress CMS

Στο WordPress μπορείτε να δημιουργήσετε δύο (2) ΔΙΑΦΟΡΕΤΙΚΟΥΣ **ΤΥΠΟΥΣ ΒΑΣΙΚΟΥ ΠΕΡΙΕΧΟΜΕΝΟΥ**: «**Άρθρα**» και «**Σελίδες**»

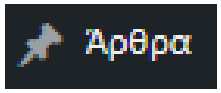


- Τα άρθρα δημοσιεύονται με ΧΡΟΝΙΚΕΣ ΣΗΜΑΝΣΕΙΣ
- Συνήθως περιλαμβάνει ένα τμήμα σχολίων για συζήτηση
- Τοποθετούνται σε αντίστροφη ΧΡΟΝΟΛΟΓΙΚΗ ΣΕΙΡΑ στο ιστολόγιό σας
- Τα άρθρα μπορούν να οργανώνονται χρησιμοποιώντας ΚΑΤΗΓΟΡΙΕΣ (categories) και ΕΤΙΚΕΤΕΣ (tags) για καλύτερη δυνατότητα αναζήτησης και οργάνωση
- Εμφανίζονται στη ροή RSS του ιστολογίου σας [υπενθύμιση: μπορείτε να ελέγξετε τον αριθμό των αναρτήσεων που θέλετε να εμφανίζονται ταυτόχρονα από τις ρυθμίσεις ανάγνωσης (time sensitive)]**…**

Δείγμα-(c)ΠΠ

Εκπαιδευτής – Επιμέλεια Εκπαιδευτικού Υλικού – ΠΝΕΥΜΑΤΙΚΑ ΔΙΚΑΙΩΜΑΤΑ:
©Παρασκευάς Γ. Παπαδόπουλος – Μηχανικός Η/Υ Συστημάτων, Health Informatics (MSc)
Διαδικτυακός Τόπος (website): https://www.i-t-services.gr / Email: pdesper@gmail.com

# «ΆΡΘΡΑ-Αναρτήσεις/POSTS»
# ΠΙΝΑΚΑ ΕΛΕΓΧΟΥ WordPress CMS

**ΠΑΡΕΝΘΕΣΗ:** η **ΑΞΙΑ/ΧΡΗΣΙΜΟΤΗΤΑ των μπλοκ (blocks) για την ΕΙΣΑΓΩΓΗ ΕΥΡΥΤΕΡΩΝ ΣΤΟΙΧΕΙΩΝ ΠΕΡΙΕΧΟΜΕΝΟΥ ΚΑΙ ΣΤΟΧΕΥΜΕΝΩΝ ΛΕΙΤΟΥΡΓΙΚΟΤΗΤΩΝ στις αναρτήσεις μας**

*(«Εισαγωγέας μπλοκ/σταυρουδάκι»…)*

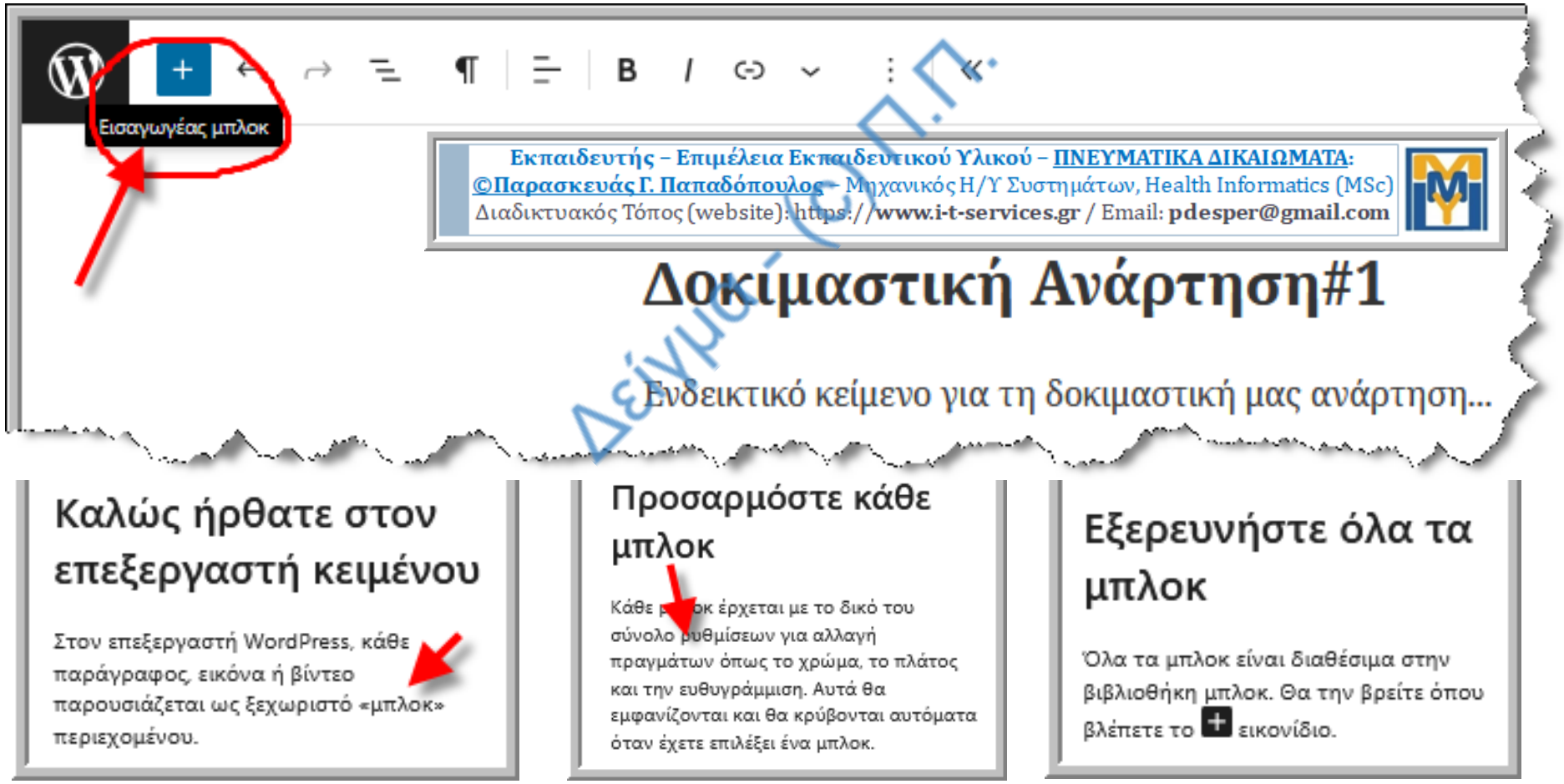

# «ΆΡΘΡΑ-Αναρτήσεις/POSTS» ΠΙΝΑΚΑ ΕΛΕΓΧΟΥ WordPress CMS

## ΠΑΡΕΝΘΕΣΗ (#1): η ΑΞΙΑ/ΧΡΗΣΙΜΟΤΗΤΑ των μπλοκ (blocks) ΟΜΑΔΕΣ ΕΠΙΛΟΓΩΝ (*«Εισαγωγέας μπλοκ/σταυρουδάκι»…*)

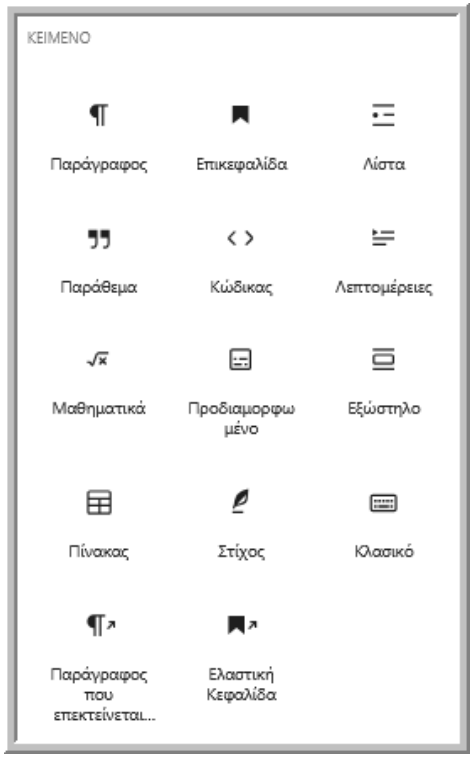





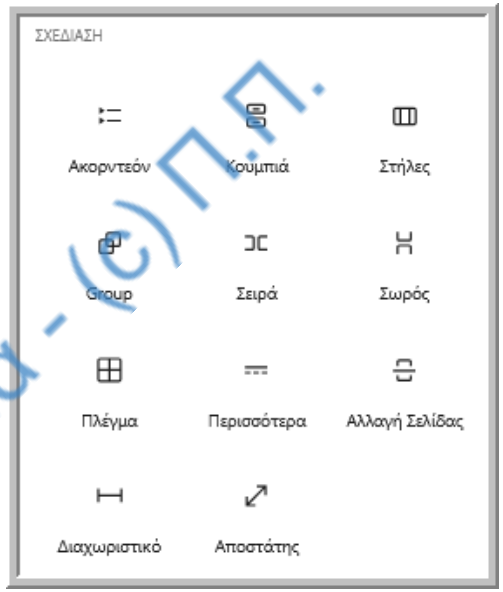


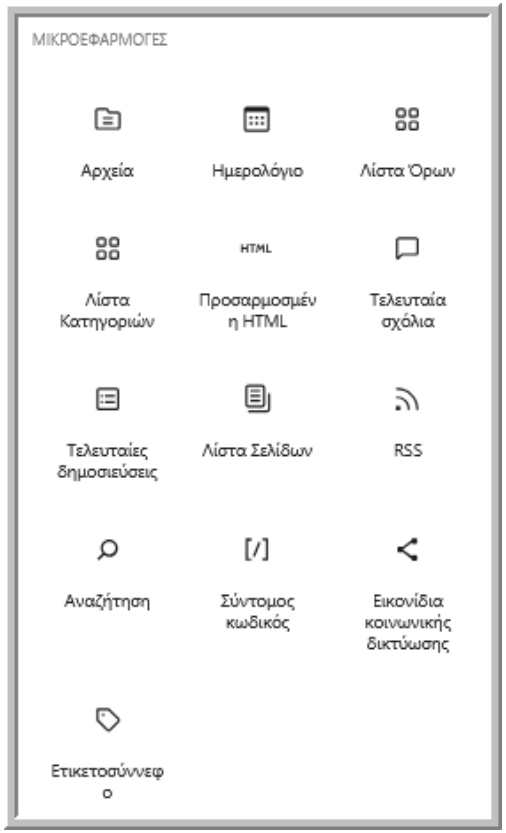


Δείγμα - (c) Π.Π.

*Χρηστική σημείωση: στεκόμενοι σε μία επιλογή, εμφανίζεται ΤΙ ΚΑΝΕΙ…*

**Λεπτομερής ΟΔΗΓΟΣ ΧΡΗΣΗΣ μπλοκ (block):**
https://wordpress.org/documentation/article/wordpress-block-editor

Εκπαιδευτής – Επιμέλεια Εκπαιδευτικού Υλικού – ΠΝΕΥΜΑΤΙΚΑ ΔΙΚΑΙΩΜΑΤΑ:
©Παρασκευάς Γ. Παπαδόπουλος – Μηχανικός Η/Υ Συστημάτων, Health Informatics (MSc)
Διαδικτυακός Τόπος (website): https://www.i-t-services.gr / Email: pdesper@gmail.com

# «ΆΡΘΡΑ-Αναρτήσεις/POSTS»
# ΠΙΝΑΚΑ ΕΛΕΓΧΟΥ WordPress CMS

## ΚΟΜΒΙΚΑ –ΕΠΙΜΕΡΟΥΣ- ΧΑΡΑΚΤΗΡΙΣΤΙΚΑ «ΑΡΘΡΩΝ-Αναρτήσεων/POSTS»

Τα άρθρα **ΣΥΝΗΘΩΣ αναρτώνται υπό –τουλάχιστον- μία (1) ΚΑΤΗΓΟΡΙΑ (category) για να κατατάξουμε θεματικά** –αρχικά- το περιεχόμενό μας.

Οι **ΕΤΙΚΕΤΕΣ (tags) μπορούν να προσαρτηθούν σε κάποιο άρθρο για εννοιολογική συσχέτιση ανεξαρτήτως της κατηγορίας του**. Και βέβαια, **κάποιο άρθρο μπορεί να φέρει πολλαπλές ετικέτες** αναλόγως του περιεχομένου του [όπως και **να ανήκει σε περισσότερες της (1) μίας κατηγοριών**]..

*Π.χ. γράφουμε ένα άρθρο σχετικό με μεταθέσεις προσωπικού στην ΚΑΤΗΓΟΡΙΑ «Ανακοινώσεις» και προσαρτούμε σε αυτό την ετικέτα «ΜΕΤΑΘΕΣΕΙΣ».*

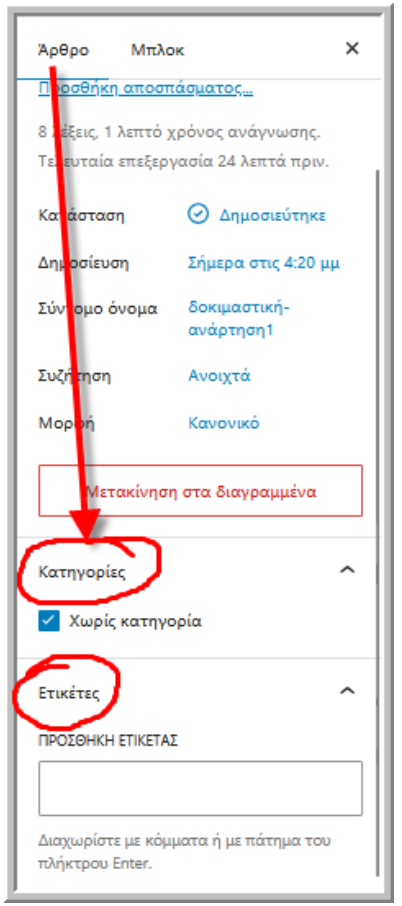


Δαίγμα - (c) Π.Π.

Εκπαιδευτής – Επιμέλεια Εκπαιδευτικού Υλικού – ΠΝΕΥΜΑΤΙΚΑ ΔΙΚΑΙΩΜΑΤΑ:
©Παρασκευάς Γ. Παπαδόπουλος – Μηχανικός Η/Υ Συστημάτων, Health Informatics (MSc)
Διαδικτυακός Τόπος (website): https://www.i-t-services.gr / Email: pdesper@gmail.com

# «ΣΕΛΙΔΕΣ/PAGES»
# ΠΙΝΑΚΑ ΕΛΕΓΧΟΥ WordPress CMS

Στο WordPress μπορείτε να δημιουργήσετε δύο (2) ΔΙΑΦΟΡΕΤΙΚΟΥΣ **ΤΥΠΟΥΣ ΒΑΣΙΚΟΥ ΠΕΡΙΕΧΟΜΕΝΟΥ**: «**Άρθρα**» και «**Σελίδες**»




•Είναι ΣΤΑΤΙΚΕΣ σελίδες [χρησιμοποιούνται συνήθως στην κατασκευή μιας ιστοσελίδας για πράγματα, περιεχόμενο το οποίο παραμένει ΑΜΕΤΑΒΛΗΤΟ με την πάροδο του ΧΡΟΝΟΥ - *π.χ. η σελίδα «Σχετικά» σε έναν ιστότοπο*]

•ΔΕΝ σχετίζονται με ΗΜΕΡΟΜΗΝΙΑ/ΧΡΟΝΟΣΗΜΑΝΣΗ (όπως τα Άρθρα)

•ΔΕΝ χρησιμοποιούν ΕΤΙΚΕΤΕΣ (tags) (όπως τα Άρθρα)

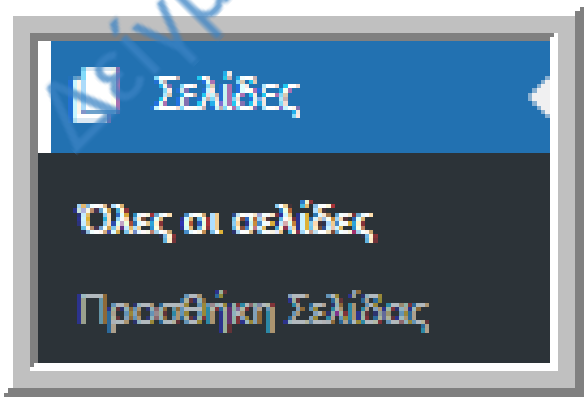


Δείγμα - (c) ΠΠ

Εκπαιδευτής – Επιμέλεια Εκπαιδευτικού Υλικού – ΠΝΕΥΜΑΤΙΚΑ ΔΙΚΑΙΩΜΑΤΑ:
©Παρασκευάς Γ. Παπαδόπουλος – Μηχανικός Η/Υ Συστημάτων, Health Informatics (MSc)
Διαδικτυακός Τόπος (website): https://www.i-t-services.gr / Email: pdesper@gmail.com